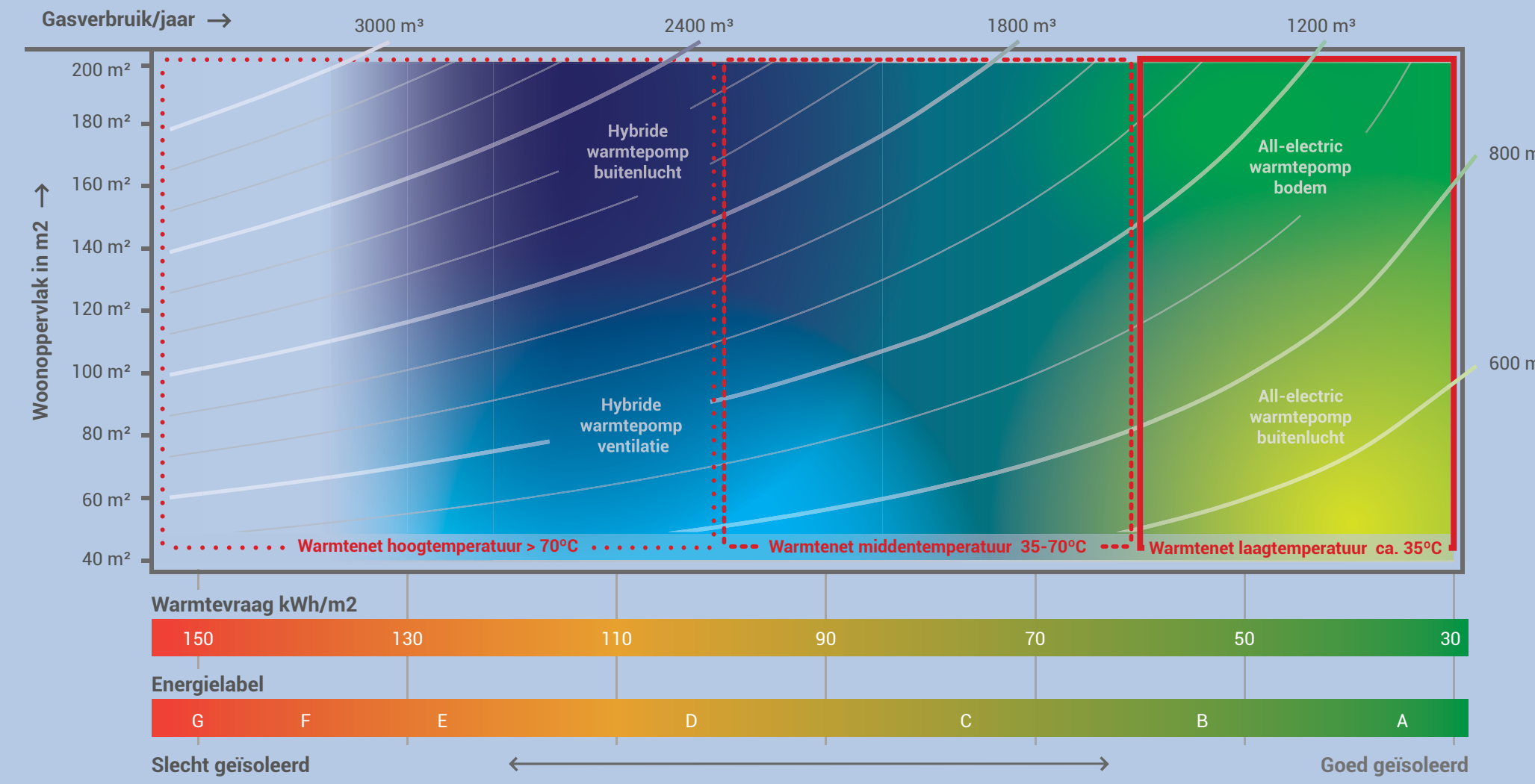


Keuzehulp Duurzaam Verwarmen

Voor energieprofessionals

1 Indicatie van duurzame installatie op basis van gasverbruik en woonoppervlak woning



Zo werkt deze keuzehulp

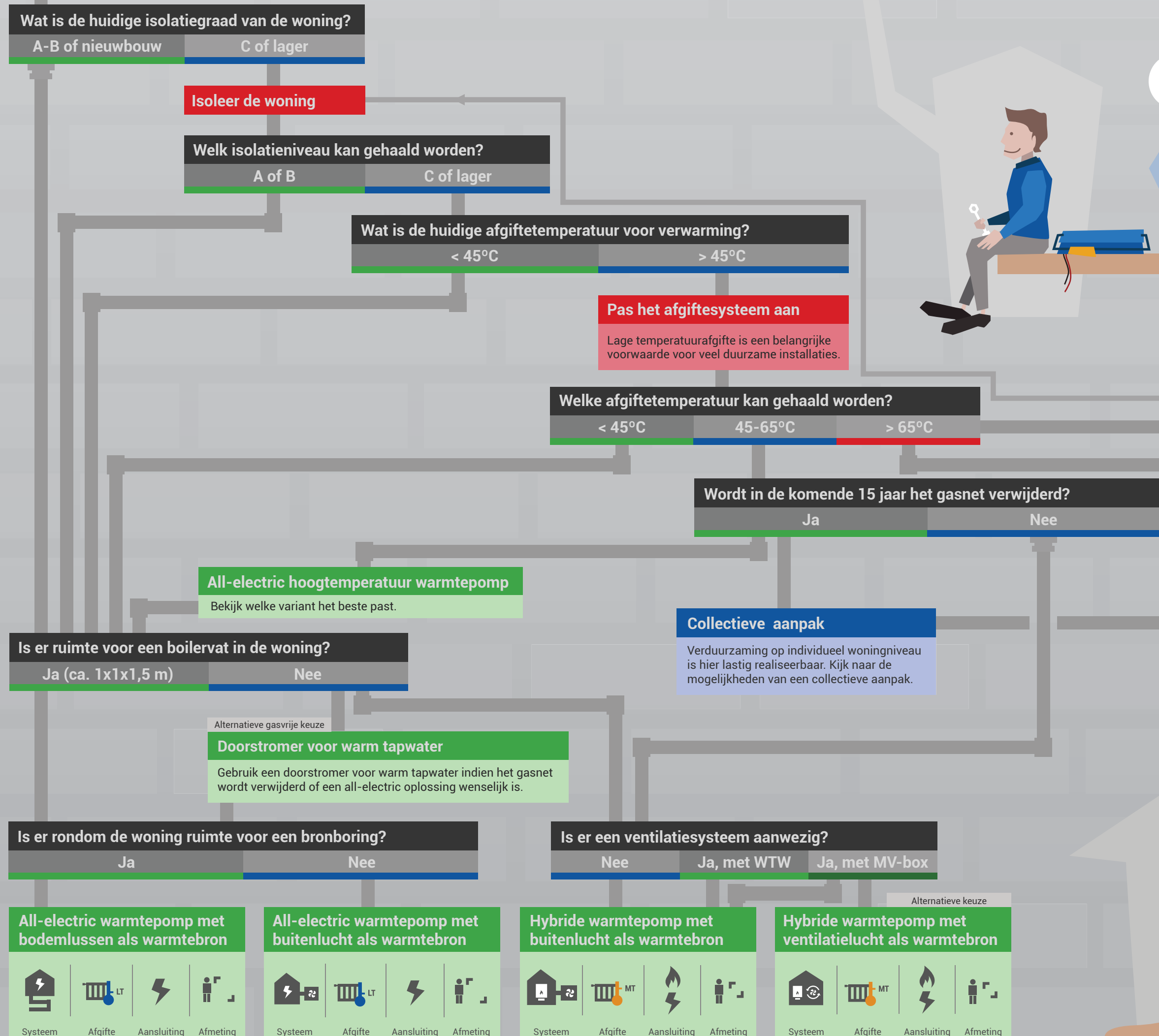
- 1 Bekijk de grafiek in het midden voor een indicatie van de passende duurzame installatie voor verschillende groepen woningen. Ga uit van jaarlijks gasverbruik en woonoppervlak van de woning.
- 2 Volg de stappen in het keuzediagram en bekijk welke installatie geschikt is voor een specifieke situatie.
- 3 Kijk voor meer informatie en uitleg op www.KeuzehulpDuurzaamVerwarmen.nl.



Duurzaam verwarmen doe je niet alleen

- De gemeente werkt aan plannen voor woonwijken. Ga na wat de plannen zijn.
- Als buurt zijn er vaak meer mogelijkheden voor het aanleggen van een duurzame installatie. Overleg met de burens, bijvoorbeeld over de aanleg van een lokaal warmtenet. De gemeente kan hierbij helpen.
- De netwerkbeheerder is op de hoogte van de capaciteit en kwaliteit van het gas- en elektriciteitsnetwerk. Informeer of de netwerken binnenkort worden vervangen of zelfs verwijderd.
- In alle gevallen is het belangrijk de woning zo goed mogelijk te isoleren en de afgiftetemperatuur zo laag mogelijk te maken. Vloerverwarming kan helpen, maar is niet altijd noodzakelijk.

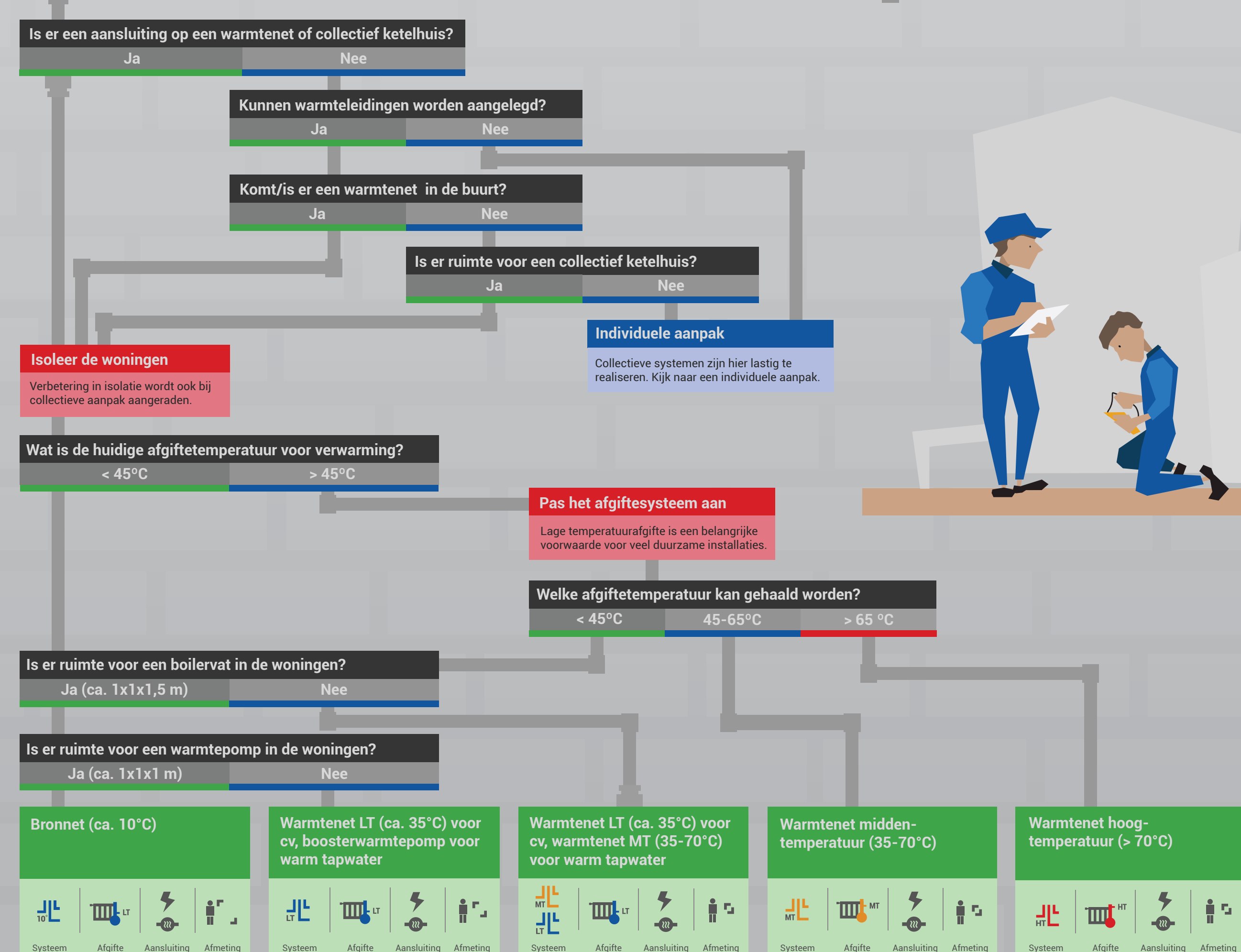
Individuele aanpak



2 Individuele of collectieve aanpak?

Gaat het om een individuele woning? Bekijk dan de individuele aanpak links.

Gaat het om meerdere woningen, een VvE-woning of is een kleinschalig collectief mogelijk? Bekijk dan de collectieve aanpak rechts. Ook voor bijvoorbeeld woningcorporaties of projectontwikkelaars maakt het omschakelen naar collectieve verwarming nieuwe duurzame opties mogelijk.



3 Meer weten? Kijk online en ontdek alle mogelijkheden:

www.KeuzehulpDuurzaamVerwarmen.nl